

AMDRO®

Kills Ants & Roaches



BAIT

KILLS ANTS & ROACHES!
 • For Crack & Crevice or Spot Treatments
 • Convenient, Easy To Use Syringe

INDOOR & OUTDOOR USE
 TELMINA, HORMIGAS Y CUCARACHAS! • USO EN INTERIORES Y EXTERIORES



ACTIVE INGREDIENT:
 Hydramethylnon (CAS #7405-28-4) 2.15%
 OTHER INGREDIENTS 97.85%
 Total 100.00%

Product contains processed peanuts
 El producto contiene maní procesado

NET CONTENTS/CONTENIDO NETO:
 One 30 gm (1.06 oz) syringe

KEEP OUT OF REACH OF CHILDREN
 Do not apply to areas accessible to children or pets.

CAUTION

See a back panel for additional Precautionary Statements.

MANTENER FUERA DEL ALCANCE DE LOS NIÑOS
 No se debe aplicar en áreas accesibles a niños o mascotas.

PRECAUCION

Revise el panel posterior para conocer los Avisos de precaución adicionales.

AMDRO®
 Kills Ants & Roaches BAIT



AMDRO®
 Kills Ants & Roaches BAIT



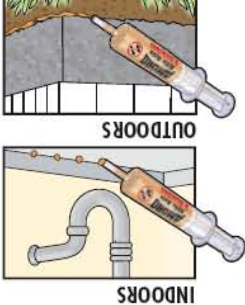
STORAGE and DISPOSAL: Do not contaminate water, food, or feed by storage or disposal. **Storage:** Store in original container out of reach of children and pets. Do not store above 100° F for extended periods of time. If container is damaged or spill occurs, use product immediately or dispose of product and damaged container as indicated below. **Container Disposal:** If empty: Do not reuse the plastic syringe. Place in trash or offer for recycling if available. If partly filled: Call your local solid waste agency for disposal instructions. Never place unused product down any indoor or outdoor drain.

Seller makes no warranty, expressed or implied, concerning the use and handling of this product other than indicated on the label. Buyer assumes all risks of use and handling of this material when such use and handling are not in accordance with directions.

For more information, please visit our website at www.amdro.com
 Amdro and Ambrands are registered trademarks of Central Garden & Pet.

Distributed by **AMBRANDS®**
 2030 Powers Ferry Road, Bldg. 500
 Atlanta, GA 30339
 EPA Reg. No. 2724-498-73342
 EPA Est. No. 2724-TX-1
 AN112-02 300500445-12/07

INDOORS: Do not apply to areas where the temperature exceeds 130° F or 50° F or more. Avoid depositing bait on exposed surfaces. Use caution when applying bait to porous surfaces such as wallpaper, wood, or paper, to avoid possible staining. In questionable cases, place a small amount of bait in an inconspicuous location. Apply bait in small amounts between different elements of construction, between appliances and doors, around plumbing pipes, and other hard to reach areas where pests are likely to travel. Do not apply to areas where food, pet food, or other items are stored. Do not apply to areas where food, pet food, or other items are stored. Do not apply to areas where food, pet food, or other items are stored. Do not apply to areas where food, pet food, or other items are stored.



APPLICATION RATES	
COCKROACHES	Small cockroaches (such as German or Brown banded) 1 to 2 pea-sized spots of bait Large cockroaches (such as American) 2 to 4 pea-sized spots of bait
ANTS, CRICKETS	Small cockroaches (such as German or Brown banded) 1 to 2 pea-sized spots of bait Large cockroaches (such as American) 2 to 4 pea-sized spots of bait Severe infestations or where the population occurs in inaccessible areas such as in walls: 1 to 2 pea-sized spots of bait Heavy infestations 3 to 12 inch beads of bait

INDOORS: Do not apply to areas where the temperature exceeds 130° F or 50° F or more. Avoid depositing bait on exposed surfaces. Use caution when applying bait to porous surfaces such as wallpaper, wood, or paper, to avoid possible staining. In questionable cases, place a small amount of bait in an inconspicuous location. Apply bait in small amounts between different elements of construction, between appliances and doors, around plumbing pipes, and other hard to reach areas where pests are likely to travel. Do not apply to areas where food, pet food, or other items are stored. Do not apply to areas where food, pet food, or other items are stored. Do not apply to areas where food, pet food, or other items are stored.

PRECAUTIONARY STATEMENTS
HAZARDS TO HUMANS AND DOMESTIC ANIMALS
CAUTION: Harmful if swallowed or absorbed through skin. Causes moderate eye irritation. Avoid contact with skin, eyes, or clothing. Wash thoroughly with soap and water after handling. Wash contaminated clothing before reuse. Keep away from food, feedstuffs, and domestic water supplies.
FIRST AID
 Call a poison control center or doctor immediately for treatment advice.
 If swallowed: Have person sip a glass of water if able to swallow. Do not induce vomiting unless told to do so by the poison control center or doctor.
 Do not give anything by mouth to an unconscious person.
 If on skin: Take off contaminated clothing. Rinse skin immediately with plenty of water for 15-20 minutes. (cont.)
or clothing
 Rinse skin immediately with plenty of water for 15-20 minutes. (cont.)
GENERAL INFORMATION
 USE AS A SPOT OR CREVICE TREATMENT FOR THE INDOOR AND OUTDOOR CONTROL OF COCKROACHES, CRICKETS, AND ANTS IN RESIDENTIAL AREAS (DO INCLUDE HOMES AND APARTMENT BUILDINGS).
ENVIRONMENTAL HAZARDS: This product is toxic to fish, birds, and other wildlife. Do not apply directly to water. Do not contaminate water when disposing of equipment washwaters or rinses.
Have the product container or label with you when calling a poison control center or doctor, or going for treatment. You may also contact 1-800-265-0761 for emergency medical treatment information.
FIRST AID (continued)
 If in eyes: Hold eye open and rinse slowly and gently with water for 15-20 minutes. Remove contact lenses, if present, after the first 5 minutes, then continue rinsing eye.
 Have the product container or label with you when calling a poison control center or doctor, or going for treatment. You may also contact 1-800-265-0761 for emergency medical treatment information.

Instrucciones en español dentro de la caja

AMDRO® KILLS ANTS & ROACHES BAIT

AMDRO® KILLS ANTS & ROACHES BAIT

AVISOS DE PRECAUCION RIESGOS PARA HUMANOS Y ANIMALES DOMESTICOS PRECAUCION:

Es dañino si se traga o absorbe a través de la piel. Causa irritación moderada en los ojos. Evite el contacto con ojos, piel o ropa. Lávese completamente con agua y jabón después de manipularlo. Lave la ropa contaminada antes de volver a usarla. Mantenga alejado de la comida, alimentos para animales y fuentes de agua para uso doméstico.

PRIMEROS AUXILIOS

Llame inmediatamente al centro de control de envenenamiento o al médico para obtener recomendaciones de tratamiento.

Si se traga	<ul style="list-style-type: none"> Haga que la persona tome sorbos de un vaso con agua, si puede tragar. No induzca el vómito a menos que se lo indique el centro de control de envenenamiento o el médico. No le dé nada por la boca a una persona inconsciente.
Si cae en la piel o ropa	<ul style="list-style-type: none"> Quite la ropa contaminada. Enjuague la piel inmediatamente con abundante agua durante 15-20 minutos.
Si entra en los ojos	<ul style="list-style-type: none"> Mantenga el ojo abierto y enjuague con agua despacio y con cuidado por 15-20 minutos. Si tuviera lentes de contacto, quítelos después de lavarse con agua los primeros cinco minutos y después continúe lavando el ojo.

Tenga a la mano el envase del producto o la etiqueta cuando llame al centro de control de envenenamiento o al médico, o al buscar tratamiento. También, puede comunicarse al 1-800-265-0761 para obtener información sobre tratamiento médico de emergencia.

RIESGOS AMBIENTALES: Este producto es tóxico para los peces, aves y otra fauna silvestre. No lo aplique directamente al agua. No contamine el agua al deshacerse de la que usó para limpiar o enjuagar el equipo.

INFORMACION GENERAL

USAR COMO TRATAMIENTO FOCALIZADO, O EN GRIETAS Y RANURAS PARA EL CONTROL EN INTERIORES Y EXTERIORES DE CUCARACHAS, GRILLOS Y HORMIGAS EN AREAS RESIDENCIALES (QUE INCLUYEN CASAS Y EDIFICIOS DE APARTAMENTOS)

INSTRUCCIONES: Es una violación a la Ley Federal usar este producto de forma inconsistente con su etiqueta.

INTERIORES

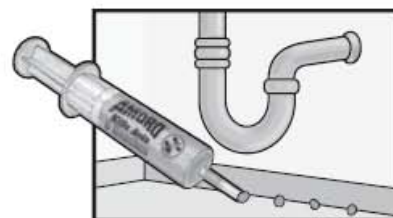
Restricciones de uso: No se debe colocar el cebo en lugares accesibles a niños o animales. La aplicación en cocinas, despensas, comedores y otras áreas donde se puede almacenar, preparar o consumir comida o alimento para animales, está limitada únicamente al tratamiento en grietas y ranuras. No se debe aplicar el cebo en áreas donde la comida/alimento para animales, utensilios para cocinar o superficies para procesar alimentos pudieran contaminarse. No se debe aplicar el cebo en áreas que se lavan rutinariamente tales como grietas y rajaduras en las superficies de mesas, superficies para la preparación de comida/alimentos para animales y superficies donde se mantiene la comida preparada, ya que el cebo podría eliminarse con la limpieza. No se debe aplicar el cebo a superficies donde la temperatura excede los 130° F ya que el mismo podría escurrirse. Evite depositar el cebo sobre superficies expuestas. Si el cebo entra en contacto con superficies expuestas, retírelo y lave las superficies. Tenga cuidado al aplicar el cebo a superficies porosas tales como papel tapiz, madera o papel, para evitar la posibilidad de manchas. En casos donde tenga duda, coloque una pequeña cantidad del cebo en un área apenas visible.

Aplique el cebo en pequeñas cantidades entre distintos elementos de construcción, entre electrodomésticos y pisos, alrededor de tuberías u otras áreas difíciles de alcanzar donde se esconden las plagas. Inserte el émbolo en el cuerpo de la jeringa y retire la tapa de la punta. Aplique al colocar la punta del aplicador en grietas, ranuras, agujeros y otras aberturas pequeñas donde se encuentran las plagas, luego presione el émbolo para aplicar la cantidad deseada de cebo. Vuelva a tapar la jeringa después del usarla.


DOSIS DE APLICACION

CUCARACHAS		Cantidad a usar para 6 pies cuadrados (Un mancha del tamaño de una arveja = 0.25 g de cebo)
Infestaciones ligeras a moderadas	Cucarachas pequeñas (tales como la alemana o la de franja café)	1 a 2 manchas de cebo del tamaño de una arveja
	Cucarachas grandes (tales como la americana)	2 a 4 manchas de cebo del tamaño de una arveja
Infestaciones severas o donde la población está en áreas inaccesibles tales como dentro de las paredes	Cucarachas pequeñas (tales como la alemana o la de franja café)	Gotas de cebo de 3 a 12 pulgadas
	Cucarachas grandes (tales como la americana)	
HORMIGAS, GRILLOS		Cantidad a usar para 6 pies cuadrados (Un mancha del tamaño de una arveja = 0.25 g de cebo)
Infestaciones ligeras a moderadas		1 a 2 manchas de cebo del tamaño de una arveja
Infestaciones severas		Gotas de cebo de 3 a 12 pulgadas

INTERIORES



EXTERIORES



Cucarachas: Colocar el cebo donde una inspección indica que las plagas frecuentan.

Hormigas: El cebo contiene una mezcla de proteína y azúcares. Aplicar cerca de caminos de búsqueda de comida y donde haya actividad de hormigas. Las recolectoras llevarán el cebo a la colonia y a la reina y crías. Para infestaciones severas vuelva a aplicar el tratamiento según sea necesario. Este producto no está diseñado para el control de hormigas bravas u hormigas carpinteras.

EXTERIORES

Coloque el cebo en áreas adyacentes a la estructura, en puntos de acceso potenciales tales como grietas en los cimientos, comisas y alrededor de ventanas, puertas y marcos. Vuelva a inspeccionar el área tratada entre 1 semana y 1 mes después de la colocación inicial del cebo. Reemplace el cebo según sea necesario si se ha reducido visiblemente y las plagas todavía están presentes.

ALMACENAMIENTO y ELIMINACION: Al almacenarlo o eliminarlo no contamine el agua, comida o alimento. Almacenamiento: Guarde en el envase original fuera del alcance de los niños y mascotas. No lo guarde a más de 100° F durante períodos prolongados. Si el envase está dañado o si ocurre un derrame, use el producto inmediatamente o deseche el producto y el envase dañado según se indica a continuación. **Eliminación del envase:** Si está vacío: No vuelva a utilizar la jeringa plástica. Tirelo a la basura o, si está disponible, ofrézcalo para reciclaje. **Si está parcialmente lleno:** Llame a su agencia local de desechos sólidos para obtener instrucciones sobre cómo eliminarlo. Nunca elimine el producto no utilizado en ningún drenaje interior o exterior.

El vendedor no ofrece ninguna garantía, expresa o implícita, con relación al uso y manipulación de este producto que no sea lo indicado en la etiqueta. El comprador asume todos los riesgos de uso y manipulación de este material cuando dicho uso y manipulación no es de acuerdo con las instrucciones.