

# AMDRO®

## Kills Ants™

### Ant Killing Bait



**DESTROYS ENTIRE COLONIES!**  
**INDOOR & OUTDOOR**

- Kills Ants Now
- Place in Cabinets, Under Sinks & Behind Appliances
- Ants Carry Bait Back to the Colony to Kill the Queen

**GUARANTEED TO WORK!**



- DESTRUYE COLONIAS ENTERAS
- ELIMINA LAS HORMIGAS AHORA
- GARANTIZADO QUE FUNCIONA

NET WT 0.2 OZ EA  
 TOTAL NET WT 0.8 OZ

**4 ANT BAIT STATIONS**  
 estaciones de cebo para hormigas

ACTIVE INGREDIENT:  
 Hydramethylnon (CAS #67405-29-4) 1.0%  
 OTHER INGREDIENTS: 99.0%

KEEP OUT OF REACH OF CHILDREN  
**CAUTION**

See back panel for additional  
 Precautionary Statements

MANTENER FUERA DEL  
 ALCANCE DE LOS NIÑOS  
**PRECAUCION**

Revise el panel posterior para obtener  
 declaraciones de precaución adicionales

**AMDRO® kills Ants™**  
 Ant Killing Bait

**AMDRO® kills Ants™**  
 Ant Killing Bait

For more information, please visit our website at  
[www.amdro.com](http://www.amdro.com)

Amdro and Ambrands are registered trademarks of Central Garden & Pet.



Distributed by **AMBRANDS®**  
 2030 Powers Ferry Road, Suite 370  
 Atlanta, GA 30339  
 EPA Reg. No. 1663-33-73342  
 EPA Est. No. 1663-CA-1

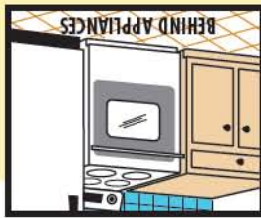
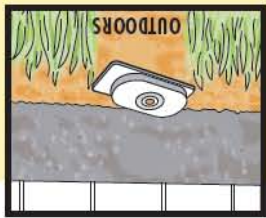
AM114-02



**STARTS TO WORK IMMEDIATELY, INDOORS AND OUT.**

- Weakened or destroyed colony can no longer infest your home
- Colony stops reproducing and begins to die
- Scout ants take bait back home where it is eaten by queen and worker ants
- Bait attracts scout ants seeking food for the colony
- Bait attracts scout ants seeking food for the colony helping prevent their return.

**A SMART WAY TO CONTROL ANTS**  
 AMDRO KILLS ANTS Ant Killing Bait destroys the entire ant colony, killing ants now and



**STORAGE AND DISPOSAL**  
**PESTICIDE STORAGE:** Store in cool, dry area out of reach of children.  
**PESTICIDE DISPOSAL:** If partly filled, call your local solid waste agency for disposal instructions. Never place unused product down any indoor or outdoor drain.  
**CONTAINER DISPOSAL:** If empty: Nonrefillable container. Do not reuse or refill this container. Place in trash or offer for recycling, if available.

**MONITOR 1**  
**MONITOR 2**  
**MONITOR 3**  
 For continuous control of ants, replace all indoor ant stations after 3 months of use and outdoor ant stations after 6 weeks of use.

**Indoors:** Place under sinks, behind appliances and along ant trails. If used in ground level cabinet, use child-proof fasteners on doors.  
**Outdoors:** Place in areas where ants are seen, such as near cracks, crevices or other areas around the periphery of the home where ants may gain entry. Place one bait every 15 - 20 feet of area.

Instrucciones en español  
 dentro de la caja



**PRECAUTIONARY STATEMENTS**  
**ENVIRONMENTAL HAZARDS**  
 This product is toxic to fish. Do not apply directly to water. Do not contaminate water by storage or disposal.  
**DIRECTIONS FOR USE:** It is a violation of Federal law to use this product in a manner inconsistent with its labeling.  
 This product kills the following ants: Argentine, Black Carpenter, Corridor, Little Black, Odorous House and Pavement Ants.  
**APPLICATION INSTRUCTIONS:**  
 Ant stations is designed to be laid flat, hole side up, on a hard surface, indoors or outdoors. Always place ant stations in locations inaccessible to children, pets and other non-target animals.

**AMDRO® kills Ants™**  
 Ant Killing Bait

# AMDRO® Kills Ants™

Ant Killing Bait



## DECLARACIONES DE PRECAUCIÓN RIESGOS AMBIENTALES

Este producto es tóxico para los peces. No aplique directamente en el agua. No contamine el agua al almacenarlo o eliminarlo.

**INSTRUCCIONES:** Es una violación a la ley Federal usar este producto de forma inconsistente con su etiqueta.

Este producto elimina las siguientes hormigas: argentina, carpintera negra, del maizal, negra pequeña, olorosa de la casa y de pavimento.

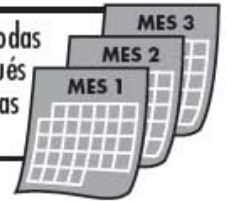
### INSTRUCCIONES DE APLICACIÓN:

La estación para hormigas está diseñada para colocarse plana, con el agujero hacia arriba, sobre una superficie dura, en interiores o exteriores. Siempre coloque las estaciones para hormigas en lugares inaccesibles para niños, mascotas y otros animales que no desee eliminar.

**Interiores:** Coloque debajo de fregaderos, detrás de electrodomésticos y a lo largo de caminos de hormigas. Si se utilizan en gabinetes al nivel del suelo, utilice sujetadores seguros contra niños en las puertas.

**Exteriores:** Coloque en áreas donde vea hormigas, como cerca de grietas, ranuras y otras áreas alrededor de la periferia de la casa donde las hormigas puedan entrar. Coloque un cebo cada 15 a 20 pies de área.

Para un control continuo de hormigas, cambie todas las estaciones para hormigas en interiores después de 3 meses de uso y las estaciones para hormigas en exteriores después de 6 semanas de uso.

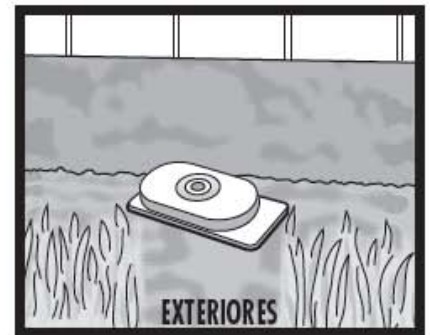


## ALMACENAMIENTO Y ELIMINACIÓN

**ALMACENAMIENTO DEL PESTICIDA:** Guarde en un lugar fresco y seco, lejos del alcance de los niños.

**ELIMINACIÓN DEL PESTICIDA:** *Si está parcialmente lleno:* Llame a su agencia local de desechos sólidos para obtener instrucciones sobre cómo eliminarlo. Nunca elimine el producto no utilizado en ningún drenaje interior o exterior.

**ELIMINACIÓN DEL ENVASE:** *Si está vacío:* Envase que no se puede rellenar. No vuelva a usar o rellenar este envase. Tirelo a la basura o, si está disponible, ofrézcalo para reciclaje.



## UNA FORMA INTELIGENTE DE CONTROLAR HORMIGAS

AMDRO KILLS ANTS Ant Killing Bait destruye la colonia entera, eliminando las hormigas ahora y ayudando a evitar que regresen.

- El cebo atrae hormigas exploradoras en busca de alimento para la colonia
- Las hormigas exploradoras llevan el cebo de regreso al hogar donde lo comen las hormigas obreras y la reina
- La colonia deja de reproducirse y empieza a morir
- Una colonia débil o destruida ya no puede infestar su casa

**EMPIEZA A FUNCIONAR DE INMEDIATO. EN INTERIORES Y EXTERIORES.**